

INSCRIÇÕES ONLINE

Orientações para inscrição

IV Campeonato Sul-Americano & Troféu Brasil de Inline Freestyle 2026

Este documento orienta dirigentes e responsáveis de entidades sobre o processo de inscrição no módulo **CTIFS – Inline Freestyle**, realizado pela plataforma **CSB Tech**.

O processo envolve a verificação do acesso à entidade, conferência das anuidades, inclusão dos atletas aptos, seleção das provas individuais e definição do formato de participação do atleta, podendo ser **Troféu Brasil** ou **Campeonato Sul-Americano**, conforme as opções disponíveis no sistema.

Atenção importante

Nenhum pagamento deve ser feito por PIX avulso, depósito direto ou fora da plataforma. A cobrança oficial será disponibilizada pela gestão por meio de link de pagamento dentro da própria inscrição.

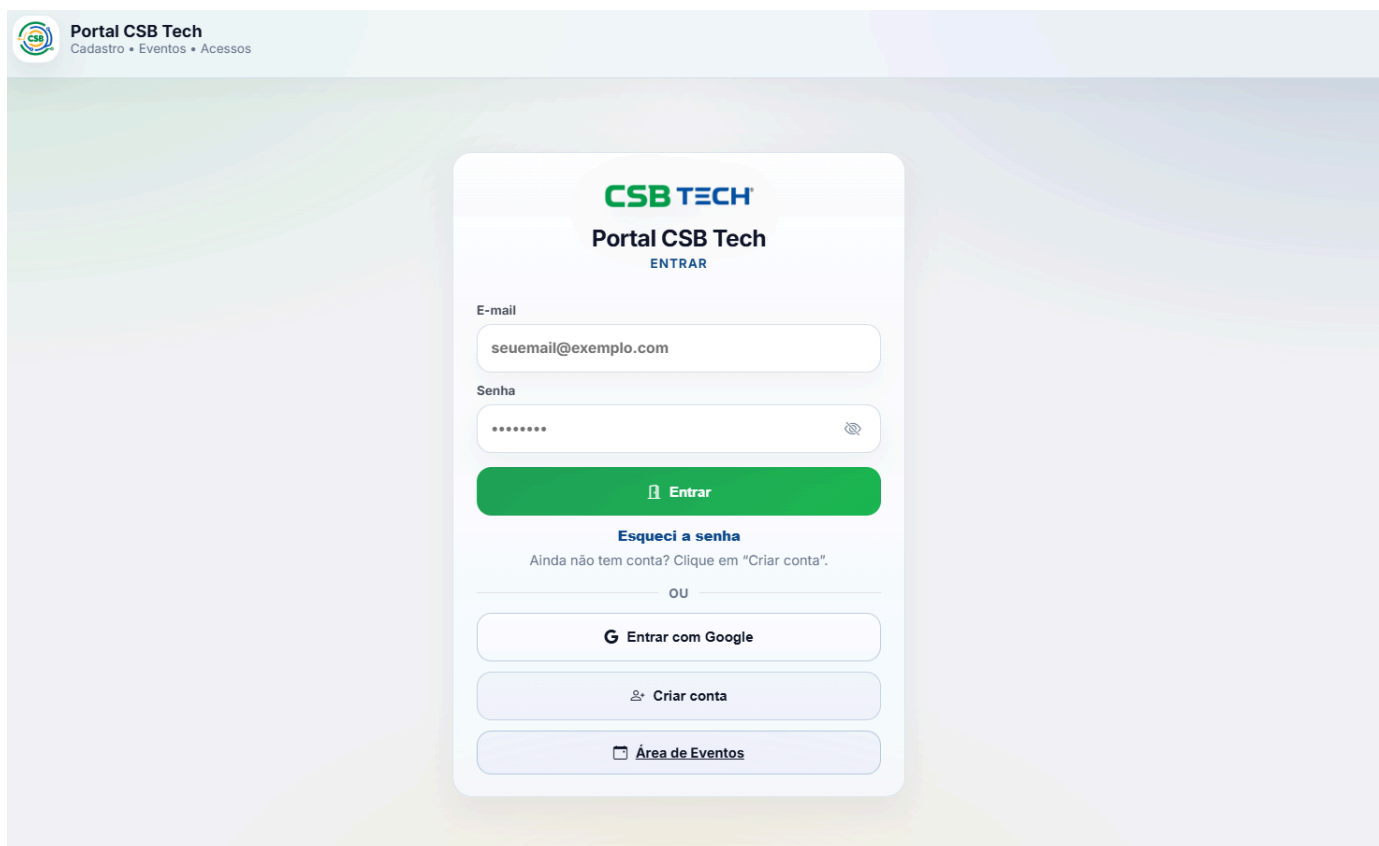
PORTAL www.csb.esp.br/csbtch	PÚBLICO Dirigentes de entidades	SUORTE suporte@csb.esp.br
--	------------------------------------	------------------------------

1. Acesso à plataforma CSB Tech

O dirigente deve acessar a plataforma **CSB Tech** utilizando seu login cadastrado.

Acesse o Portal CSB Tech em: www.csb.esp.br/csbttech

Após o login, é necessário verificar se o usuário possui acesso ao painel da entidade. Esse acesso é indispensável para que o dirigente consiga visualizar os atletas vinculados à entidade e realizar inscrições em eventos oficiais.



The screenshot shows the login interface for the CSB Tech portal. At the top left, there is a navigation menu with the CSB logo and the text "Portal CSB Tech" followed by "Cadastro • Eventos • Acessos". The main content area features a white login card with the "CSB TECH" logo and "Portal CSB Tech ENTRAR" text. Below this, there are input fields for "E-mail" (containing "seuemail@exemplo.com") and "Senha" (with a password strength indicator). A prominent green "Entrar" button is positioned below the password field. Underneath the button, there is a link for "Esqueci a senha" and a note: "Ainda não tem conta? Clique em 'Criar conta'". A horizontal separator with "OU" in the center follows. Below the separator are three buttons: "Entrar com Google", "Criar conta", and "Área de Eventos".

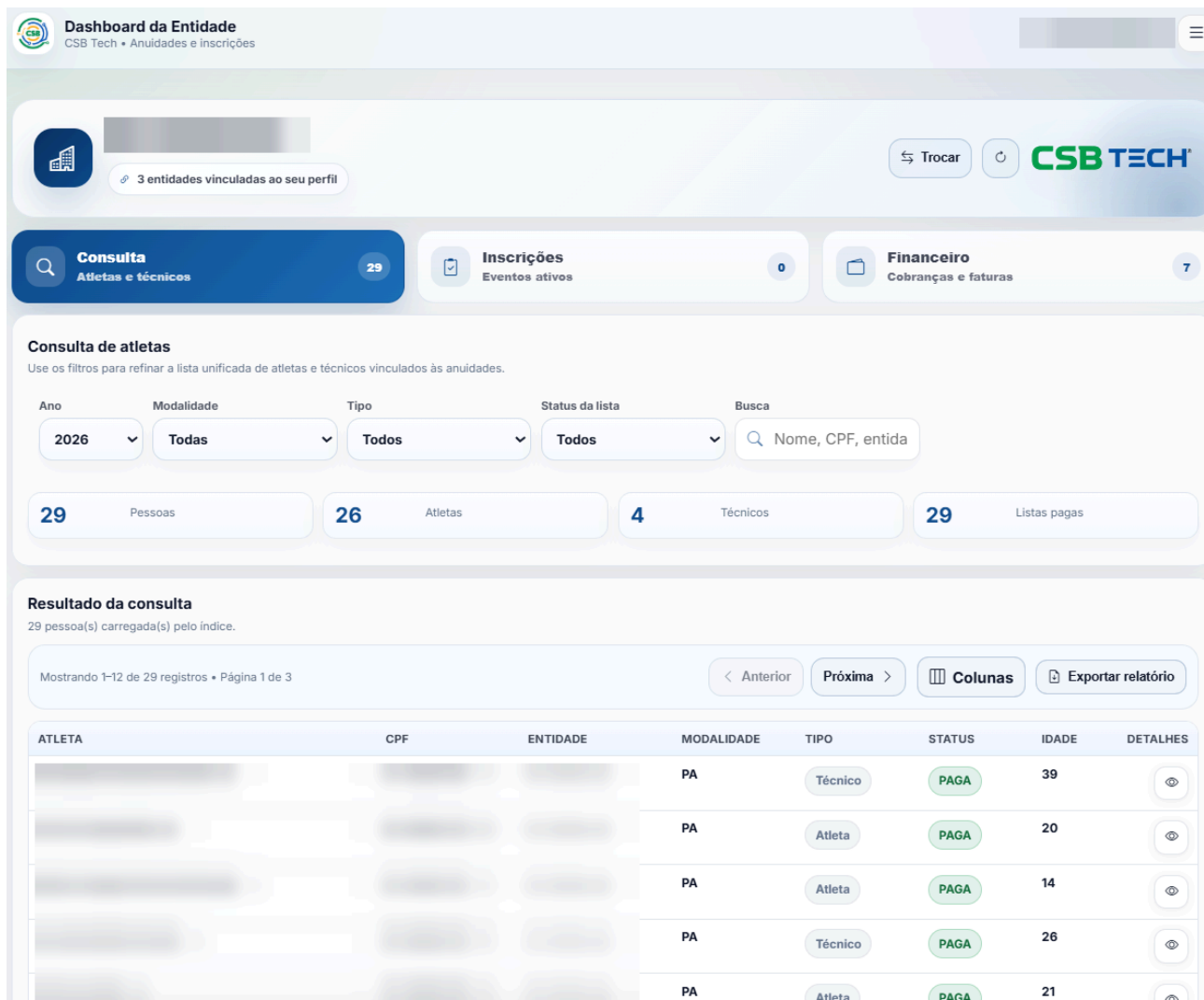
2. Verificação do acesso à entidade

No painel da entidade, o dirigente consegue consultar as informações da entidade vinculada ao seu perfil.

Nessa área é possível verificar:

- Atletas que compõem a entidade;
- Status de pagamento das anuidades da Confederação;
- Listas de anuidades já criadas;
- Atletas aptos para inscrição em eventos;
- Modalidades vinculadas à entidade.

Antes de iniciar qualquer inscrição, confira se a entidade correta está disponível no seu perfil.



Dashboard da Entidade
CSB Tech • Anuidades e inscrições

3 entidades vinculadas ao seu perfil

Consulta 29
Atletas e técnicos

Inscrições 0
Eventos ativos

Financeiro 7
Cobranças e faturas

Consulta de atletas
Use os filtros para refinar a lista unificada de atletas e técnicos vinculados às anuidades.

Filtros: Ano (2026), Modalidade (Todas), Tipo (Todos), Status da lista (Todos), Busca (Nome, CPF, entida)

Resumo: 29 Pessoas, 26 Atletas, 4 Técnicos, 29 Listas pagas

Resultado da consulta
29 pessoa(s) carregada(s) pelo índice.

Mostrando 1-12 de 29 registros • Página 1 de 3

ATLETA	CPF	ENTIDADE	MODALIDADE	TIPO	STATUS	IDADE	DETALHES
			PA	Técnico	PAGA	39	
			PA	Atleta	PAGA	20	
			PA	Atleta	PAGA	14	
			PA	Técnico	PAGA	26	
			PA	Atleta	PAGA	21	

Caso o usuário ainda não tenha acesso ao painel da entidade, ele deverá acessar a área de anuidades:

Link das anuidades: <https://csb.esp.br/csbtech/anuidades/>

Nessa área, o usuário poderá:

- Solicitar vínculo com uma entidade já existente;
- Criar uma nova entidade;
- Criar novas listas de anuidades;
- Adicionar atletas ao escopo da entidade.

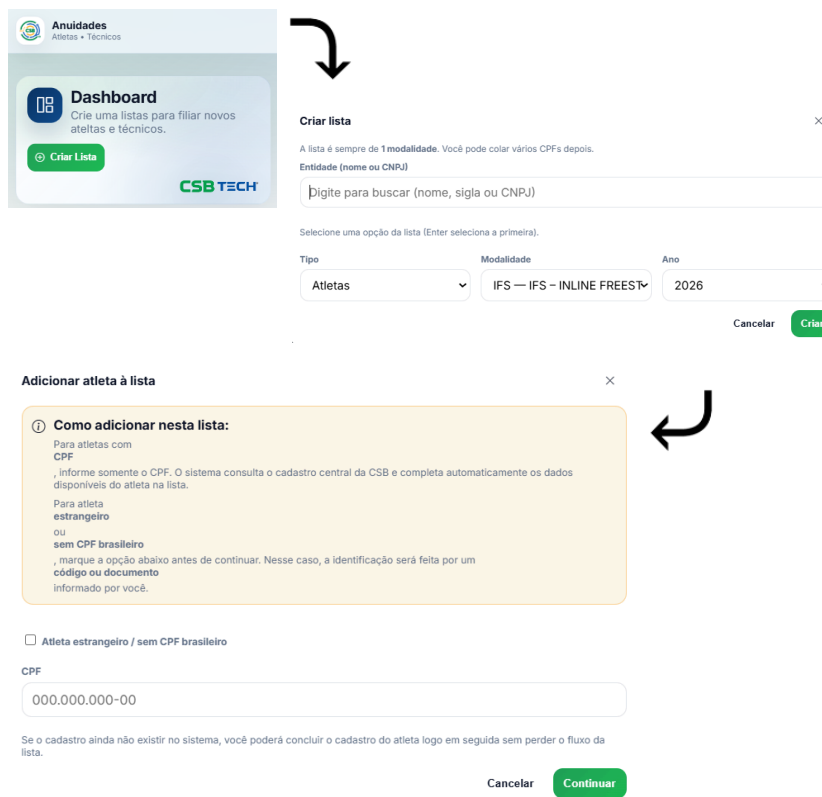


2.1 Inclusão de novos atletas na entidade

Após possuir acesso aprovado à entidade, o dirigente poderá acessar a [área de anuidades](#) para criar listas do ano vigente e adicionar novos atletas.

Atletas já cadastrados podem ser localizados pelo CPF no sistema e vinculados à lista da modalidade correspondente.

Caso o atleta ainda não possua cadastro na plataforma CSB Tech, será necessário realizar primeiro o cadastro do atleta para que ele possa ser adicionado à entidade e participar dos eventos oficiais.



3. Conferência das anuidades

Antes de realizar a inscrição no evento, o dirigente deve verificar se os atletas da entidade estão com a anuidade regularizada na modalidade correspondente.

Para este evento, a modalidade considerada é:

IFS – Inline Freestyle

Somente atletas aptos, vinculados corretamente à entidade e com situação regular serão carregados para inscrição no evento.

Caso algum atleta ainda não esteja aparecendo como apto, verifique se ele foi incluído corretamente na lista de anuidades da entidade e se a modalidade informada está correta.

4. Acesso à área de eventos

Após a conferência das anuidades, o dirigente deve acessar a **Área de Eventos** do CSB Tech.

Link da área de eventos: <https://csb.esp.br/csbtech/eventos/>

Nessa área, o sistema apresenta os eventos nacionais com inscrições abertas.

Ao localizar o evento de **Inline Freestyle**, o dirigente deve acessar a opção de **Inscriver atletas**.

O evento contempla a participação no **Troféu Brasil de Inline Freestyle** e no **IV Campeonato Sul-Americano de Inline Freestyle**, conforme o formato definido para cada atleta no sistema. O Sul-Americano será realizado em Amparo/SP entre os dias 02 e 05 de julho de 2026, simultaneamente ao Troféu Brasil de Inline Freestyle.

IV Campeonato Sul-Americano & Troféu Brasil de Inline Freestyle ABERTO IFS

Temporada: 2026 • Inscrições: 18/05/2026 às 00:00 até 07/06/2026 às 23:59

Nome do evento	Modalidade
IV Campeonato Sul-Americano & Troféu Brasil de Inline Freestyle	IFS – INLINE FREESTYLE
Data do evento	Período de inscrição
02/07/2026 – 05/07/2026	18/05/2026 às 00:00 – 07/06/2026 às 23:59
Localização	
AMPARO / SP	

Pronto para inscrição pela entidade
Sua entidade já está apta para iniciar esta inscrição. Você poderá ajustar a lista enquanto o período de inscrições estiver aberto.

5. Início da inscrição da entidade

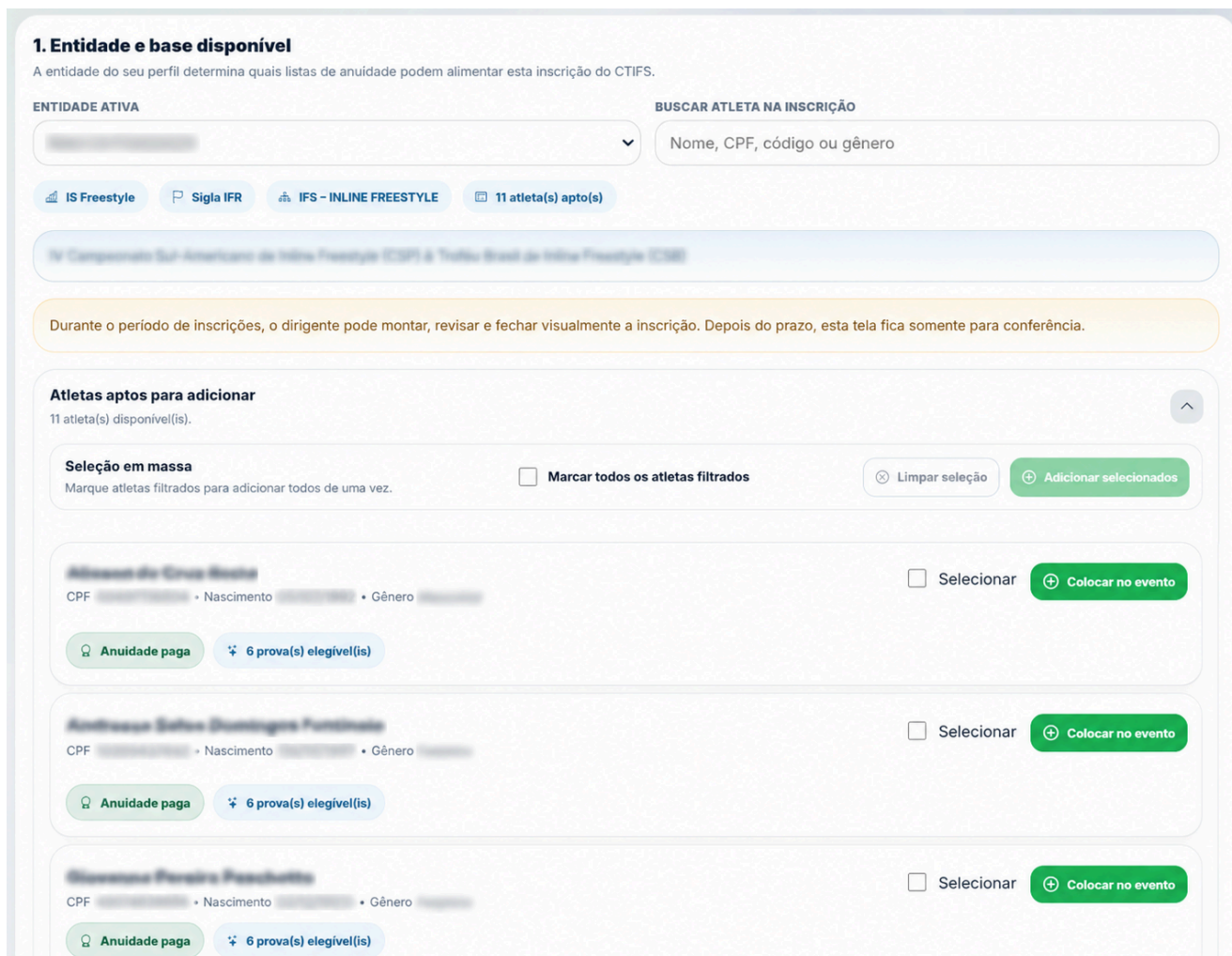
Ao acessar a inscrição do evento, o sistema carregará automaticamente os atletas aptos da entidade para aquela competição.

Na tela inicial da inscrição, o dirigente visualiza:

- Entidade ativa selecionada;
- Modalidade do evento;
- Quantidade de atletas aptos;
- Campo de busca por nome ou CPF;
- Lista de atletas disponíveis para inscrição.

Inserir imagem: tela “Entidade e base disponível”.

O campo de busca pode ser utilizado para localizar rapidamente um atleta pelo nome ou CPF



1. Entidade e base disponível
A entidade do seu perfil determina quais listas de anuidade podem alimentar esta inscrição do CTIFS.

ENTIDADE ATIVA: [dropdown menu]

BUSCAR ATLETA NA INSCRIÇÃO: Nome, CPF, código ou gênero

IS Freestyle | Sigla IFR | IFS - INLINE FREESTYLE | 11 atleta(s) apto(s)

TV Campeonato Sul-Americano de Inline Freestyle (CSP) & Torneo Brasil de Inline Freestyle (CSB)

Durante o período de inscrições, o dirigente pode montar, revisar e fechar visualmente a inscrição. Depois do prazo, esta tela fica somente para conferência.

Atletas aptos para adicionar
11 atleta(s) disponível(is).

Seleção em massa | Marcar todos os atletas filtrados | Limpar seleção | Adicionar selecionados

Atleta: Alisson da Cruz Brasil
CPF: [redacted] • Nascimento: [redacted] • Gênero: [redacted] | Selecionar | Colocar no evento

Anuidade paga | 6 prova(s) elegível(is)

Atleta: Antônio Sales Domingos Pontalva
CPF: [redacted] • Nascimento: [redacted] • Gênero: [redacted] | Selecionar | Colocar no evento

Anuidade paga | 6 prova(s) elegível(is)

Atleta: Giovanni Pereira Pascholetti
CPF: [redacted] • Nascimento: [redacted] • Gênero: [redacted] | Selecionar | Colocar no evento

Anuidade paga | 6 prova(s) elegível(is)

6. Adicionar atletas ao evento

Após localizar o atleta, clique no botão **Colocar no evento** para adicioná-lo à inscrição da entidade.

O atleta passará a constar na seção de atletas já colocados no evento.

Também é possível selecionar mais de um atleta para inclusão em massa. Para isso:

1. Marque os atletas desejados;
2. Confira a seleção;
3. Clique em **Adicionar selecionados**.

Essa opção facilita o processo quando a entidade possui vários atletas aptos para o evento.

7. Atletas já colocados no evento

Após adicionar os atletas, eles aparecerão na seção **Atletas já colocados no evento**.

Nessa área, o dirigente deve realizar toda a configuração da inscrição do atleta no evento, incluindo:

- Seleção das provas;
- Escolha do tipo de participação;
- Conferência das informações do atleta;
- Revisão das provas selecionadas.

O dirigente poderá conferir:

- Nome do atleta;
- CPF;
- Data de nascimento;
- Gênero;
- Status da anuidade;
- Tipo de participação atual;
- Quantidade de provas selecionadas;
- Valor calculado da inscrição;
- Situação das provas selecionadas.

Para configurar as provas do atleta, clique no botão **Ver provas**.

Ao abrir a janela de provas, o sistema exibirá automaticamente apenas as provas elegíveis conforme a idade e o gênero do atleta.

Dentro desta mesma janela, o dirigente também poderá definir o tipo de participação do atleta utilizando o seletor **Participação**, disponível na parte superior da tela.

As opções disponíveis são:

- Brasileiro;
- Sul-Americano.

2. Atletas já colocados no evento

Depois de adicionar o atleta ao evento, use o botão de provas para marcar apenas o que for elegível conforme idade e gênero.

CPF [redacted] • Nascimento [redacted] • Gênero Feminino • Valor R\$ 0,00

Ver provas **Remover**

Anuidade paga Brasileiro 0 prova(s) selecionada(s) Documentos desabilitados Sem provas selecionadas

Nenhuma prova selecionada ainda

As provas abaixo já estão filtradas conforme idade e gênero. Marque as desejadas e salve.

BUSCAR PROVA: Sigla, descrição ou gênero

PARTICIPAÇÃO: Brasileiro Mostrar apenas selecionadas

- CLASSIC-SLALOM-SENIOR-F**
Classic Slalom Senior Feminino • Brasileiro • valor calculado no resumo
Elegível A partir de 19 anos Somente feminino 0 doc(s)
- BATTLE-SLALOM-SENIOR-F**
Battle Slalom Senior Feminino • Brasileiro • valor calculado no resumo
Elegível A partir de 19 anos Somente feminino 0 doc(s)
- PAIR-SLALOM-MISTO**
Pair Slalom misto • Brasileiro • valor calculado no resumo
Elegível Misto / aberto Todos 0 doc(s)
- SPEED-SLALOM-SENIOR-F**
Speed Slalom Senior Feminino • Brasileiro • valor calculado no resumo

0 prova(s) selecionada(s)
Use o filtro se quiser revisar somente o que já foi selecionado.

Salvar provas deste atleta

Seletor de Participação

Essa seleção influencia diretamente as regras aplicadas ao atleta, os valores da inscrição e a validação da participação no evento.

Os atletas brasileiros inscritos no Campeonato Sul-Americano terão sua participação automaticamente validada para o ranking nacional CSB, além da possibilidade de pontuação no ranking internacional World Skate, conforme as regras oficiais do evento. Já os atletas inscritos apenas no Troféu Brasil terão seus resultados válidos exclusivamente para o ranking brasileiro e seletivo nacional.

Utilize o campo de busca para localizar rapidamente uma prova pelo nome, sigla, categoria ou gênero.

Ao marcar a opção **Mostrar apenas selecionadas**, o sistema ocultará as provas não marcadas, facilitando a conferência final antes de salvar.

Após selecionar as provas desejadas e definir o tipo de participação correto, clique em **Salvar provas deste atleta**.

Caso o atleta tenha sido adicionado por engano, é possível utilizar a opção **Remove**, enquanto o período de inscrições estiver aberto.

8. Valores e cobrança

Após o final do prazo e a conferência das inscrições, a organização fará a validação das informações enviadas pelas entidades.

Somente após essa conferência será gerado o link de pagamento digital dentro do sistema.

Para participação no **Campeonato Sul-Americano**, os valores informados oficialmente são:

- R\$ 475,00 para a primeira modalidade;
- R\$ 210,00 para a segunda modalidade;
- R\$ 105,00 para cada modalidade adicional.

Para inscrição exclusiva no **Troféu Brasil de Inline Freestyle**, os valores seguem o Regimento de Taxas 2026 vigente da CSB.

A entidade deve aguardar a liberação da cobrança dentro do sistema antes de realizar qualquer pagamento. Pagamentos avulsos realizados diretamente para contas externas ao fluxo oficial do sistema não serão considerados válidos.

9. Conferência e finalização da inscrição

Antes de finalizar o processo, o dirigente deve revisar:

- Se todos os atletas desejados foram adicionados;
- Se cada atleta está com as provas corretas selecionadas;
- Se o tipo de participação está correto;
- Se os dados da entidade e dos atletas estão coerentes;
- Se não há atletas adicionados por engano;
- Se a inscrição foi salva corretamente no sistema.

Após fechar a inscrição e validar todos os atletas, o processo da entidade estará concluído dentro do prazo de inscrição.

A partir desse momento, a entidade deve aguardar:

- Encerramento oficial do período de inscrições;
- Conferência da organização;
- Geração da cobrança no sistema;
- Liberação do pagamento digital.

A inscrição será considerada confirmada após a conferência da organização e a regularização dos pagamentos correspondentes.

Resumo do fluxo

- Acessar a plataforma CSB Tech.
- Verificar o acesso à entidade vinculada.
- Conferir atletas e anuidades da entidade.
- Acessar a Área de Eventos.
- Localizar o evento de Inline Freestyle.
- Iniciar a inscrição pela entidade.
- Adicionar os atletas ao evento.
- Definir o tipo de participação do atleta
- Selecionar as provas elegíveis de cada atleta.
- Revisar as informações da inscrição.
- Salvar e finalizar a inscrição dentro do prazo.
- Aguardar a conferência da organização.
- Aguardar a geração da cobrança no sistema.
- Realizar o pagamento oficial da inscrição.
- **Ler o documento de orientação das inscrições.**

CRONOGRAMA

TROFÉU BRASIL E CAMPEONATO SUL-AMERICANO DE INLINE FREESTYLE 2026

Abertura das inscrições: 18/05

Prazo final de inscrições: 07/06/2026

Evento: 02/07 a 05/07/2026

Local: Amparo/SP

As inscrições devem ser realizadas dentro do prazo definido, Inscrições enviadas após a data limite não serão aceitas.

Suporte e Atendimento

Para garantir que sua solicitação seja direcionada à equipe correta e atendida com agilidade, utilize os canais abaixo:

Dificuldades Técnicas ou Inscrições

Se você encontrar problemas durante o processo de inscrição no sistema, envie um e-mail para:

suporte@csb.esp.br

Regulamentos, categorias e critérios técnicos

Para dúvidas sobre normas técnicas, participação, ranking, categorias ou elegibilidade de atletas, entre em contato com o Comitê Técnico de Inline Freestyle:

inlinefreestyle@csb.esp.br